



Tratto - Bar

EN | STANDARD FITTINGS

- stainless steel structure
- adjustable feet made with stainless steel
- locking hinged doors in stainless steel
- closing sliding doors in stainless steel
- stainless steel drawers
- adjustable stainless steel top in reinforced stainless steel
- stainless steel socket easily removable for maintenance
- dedicated metal profile for footrest support
- possibility of inserting refrigerated plug-in or remote cells
- end flanks
- top with support stainless steel scotch brite

IT | CARATTERISTICHE STANDARD

- struttura in acciaio inox
- piedini regolabili in acciaio
- chiusura ante battenti in acciaio inox
- chiusura ante scorrevoli in acciaio inox
- cassetti in acciaio inox
- piano interno regolabile in acciaio inox rinforzato
- zoccolo in acciaio satinato facilmente removibile per la manutenzione
- profilo in metallo dedicato per supporto pedana
- possibilità di inserimento di celle refrigerate plug-in o remote
- fianchi terminali
- top con supporto in acciaio inox satinato scotch brite

STANDARD COLOURS OF PROFILES
 FINITURE PANNELLO FRONTALE E FIANCHI
 Inox, Finishing wood panel: Smart and Over





USE | USO



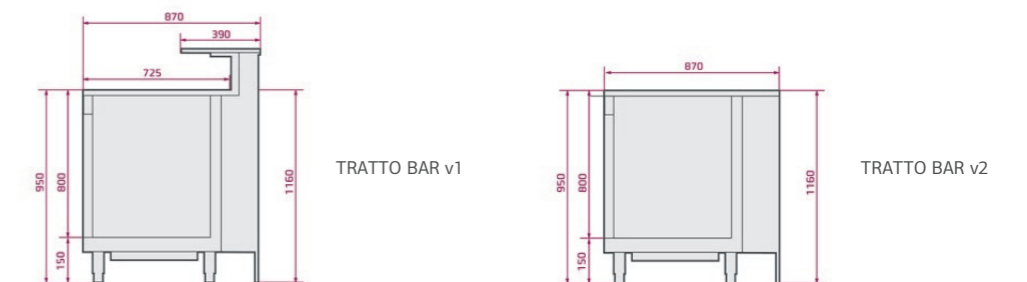
STORAGE | STOCCAGGIO



ADVANTAGES | VANTAGGI

- 
 combined management of sliding and hinged doors
 gestione combinata di cassetti ante battenti e scorrevoli
- 
 ease of assembly thanks to the simplicity of the mounting system provided
 facilità d'assemblaggio grazie alla semplicità del sistema di montaggio previsto
- 
 countertops designed for passing technical connections
 piani inferiori ed intermedi predisposti per il passaggio dei collegamenti tecnici
- 
 exclusive warehouse storage
 esclusivo servizio di stoccaggio a magazzino

DIMENSIONS | DIMENSIONI



TRATTO BAR	mm	⚡
1,0	1000	230 V/ 50 Hz
1,25	1250	-
1,5	1500	230 V/ 50 Hz
2,0	2000	230 V/ 50 Hz

* chilled storage cells to 1,0-1,5-2,0