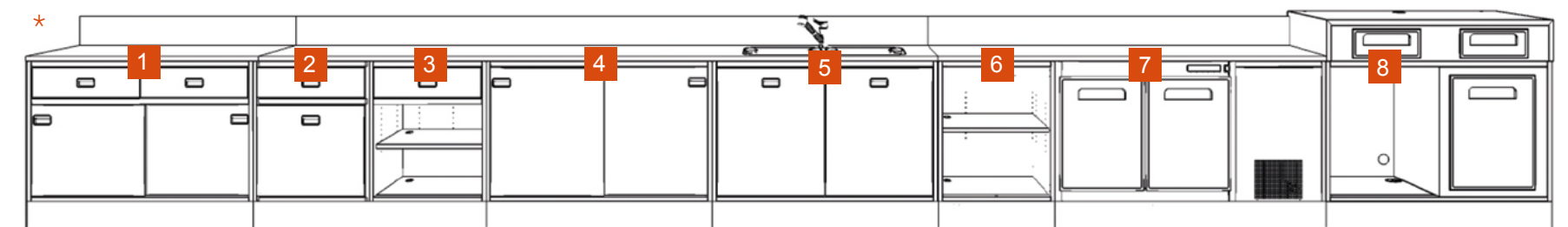



Technical details

We will design optimal line of units together with you.
Zaprojektujemy optymalny ciąg urządzeń razem z Wami.



1 back counter with sliding doors and drawers
mebel z drzwiami przesuwными i szufladami

3 back counter shelving units with drawers
mebel z pojedynczą półką i szufladami

5 back counter with sliding doors
mebel z drzwiami przesuwными

7 chilled storage cells
mebel chłodniczy

2 back counter with hinged doors and drawers
mebel z drzwiami uchylnymi i szufladami

4 back counter with sliding doors
mebel z drzwiami przesuwными

6 back counter shelving units
mebel z pojedynczą półką

8 coffee machine module
moduł kawowy

* an exemplary line of units / przykładowy ciąg urządzeń

Tratto - Neutro

EN | STANDARD FITTINGS

- stainless steel structure
- adjustable feet made with stainless steel
- hinged doors in stainless steel
- sliding doors in stainless steel
- stainless steel drawers
- adjustable stainless steel shelf in reinforced stainless steel
- stainless steel plinth easily removable for maintenance
- stainless steel side covers
- top with support stainless steel scotch brite

PL | WYPOSAŻENIE STANDARDOWE






- konstrukcja ze stali nierdzewnej
- regulowane nóżki ze stali nierdzewnej
- drzwi uchylne ze stali nierdzewnej
- drzwi przesuwne ze stali nierdzewnej
- szuflady ze stali nierdzewnej
- regulowana półka wewnętrzna ze wzmocnionej stali nierdzewnej
- cokół ze stali szczotkowanej, łatwo zdejmowany do celów konserwacyjnych
- boki ze stali nierdzewnej
- blat ze stali nierdzewnej scotch brite



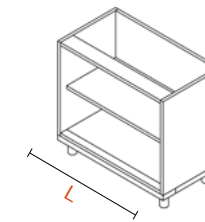
USE | DO UŻYTKU



ADVANTAGES | ZALETY

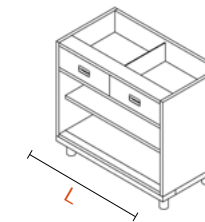
-  flexibility for all kind of stores
elastyczność dla obiektów handlowych
-  easy for assembling
łatwy w montażu
-  heavy duty construction
solidna konstrukcja
-  all parts made with stainless-steel
całość wykonana z blachy nierdzewnej
-  wide selection of available accessories
dostępne szerokie spektrum akcesoriów

TRATTO NEUTRO OPEN VERSION / WERSJA OTWARTA



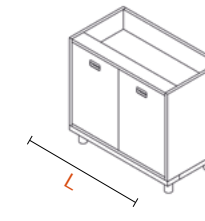
H / WYSOKOŚĆ..... 820 mm
D / GŁĘBOKOŚĆ..... 350 / 550 / 670 mm
L / DŁUGOŚĆ..... 500 / 750 / 1000 / 1250 / 1500 mm
CORNER / NAROŻNIK *on request / na zapytanie*

TRATTO NEUTRO 1/2 DRAWERS / 1/2 SZUFLADY



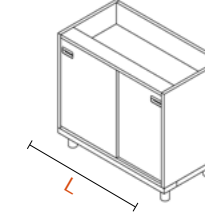
H / WYSOKOŚĆ..... 820 mm
D / GŁĘBOKOŚĆ..... 550 / 670 mm
L / DŁUGOŚĆ..... 500 / 750 / 1000 / 1250 / 1500 mm
CORNER / NAROŻNIK *on request / na zapytanie*

TRATTO NEUTRO HINGED DOORS / DRZWI UCHYLNE



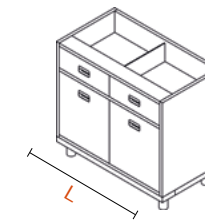
H / WYSOKOŚĆ..... 820 mm
D / GŁĘBOKOŚĆ..... 350 / 550 / 670 mm
L / DŁUGOŚĆ..... 500 / 750 / 1000 / 1250 mm
CORNER / NAROŻNIK *on request / na zapytanie*

TRATTO NEUTRO SLIDING DOORS / DRZWI PRZESUWNE



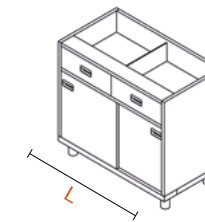
H / WYSOKOŚĆ..... 820 mm
D / GŁĘBOKOŚĆ..... 550 / 670 mm
L / DŁUGOŚĆ..... 1000 / 1250 / 1500 mm

TRATTO NEUTRO 2 DRAWERS + HINGED DOORS 2 SZUFLADY + DRZWI UCHYLNE



H / WYSOKOŚĆ..... 820 mm
D / GŁĘBOKOŚĆ..... 550 / 670 mm
L / DŁUGOŚĆ..... 500 / 750 / 1000/1250 mm
CORNER / NAROŻNIK *on request / na zapytanie*

TRATTO NEUTRO 2 DRAWERS + SLIDING DOORS 2 SZUFLADY + DRZWI PRZESUWNE



H / WYSOKOŚĆ..... 820 mm
D / GŁĘBOKOŚĆ..... 550 / 670 mm
L / DŁUGOŚĆ..... 1000 / 1250 / 1500 mm